

Recuerda el P.A.S.S.
Siglas en español- J.A.A.B.



J. Jale del pasador



A. Apunte la boquilla o manguera a la base del fuego



A. Apriete la palanca de mando



B. Barra la boquilla o la manguera de un lado a otro hasta que se apague el fuego.

Sólo lucha contra un incendio:











Si el fuego es pequeño y contenido

Si está a salvo del humo tóxico

Si tiene un medio de escape

Si sus instintos le dicen que está bien

Existen diferentes extinguidores para diferentes tipos de incendios:

		Ordinary Combustibles	Wood, Paper, Cloth, Etc.
		Flammable Liquids	Grease, Oil, Paint, Solvents
		Live Electrical Equipment	Electrical Panel, Motor, Wiring, Etc.
		Combustible Metal	Magnesium, Aluminum, Etc.
		Commercial Cooking Equipment	Cooking Oils, Animal Fats, Vegetable Oils

Clase A: Incendios que involucran combustibles ordinarios como madera, papel, tela, basura y plásticos.

Clase B: Incendios que involucran líquidos inflamables, como gasolina, aceite de petróleo y pintura. También incluye gases inflamables como el propano y el butano.

Clase C: Incendios que involucran equipos eléctricos energizados como motores, transformadores y electrodomésticos.

Clase D: Incendios que involucren metales combustibles como el potasio, el sodio, el aluminio y el magnesio

Clase K: Incendios con aceites y grasas de cocina, como grasas animales y/o vegetales.